




Bricolage

Fabrique tes animaux préférés en papier et crée ton zoo



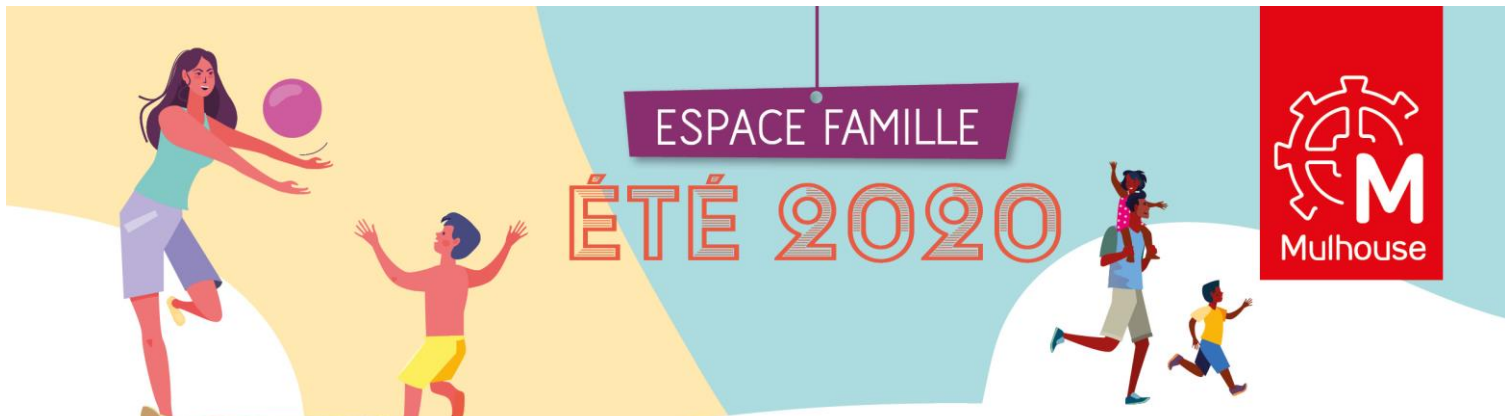
Le matériel dont tu as besoin :

- Des feuilles de papier colorées
- Une paire de ciseaux
- 2 yeux
- Un tube de colle
- Une règle




Etape 1 : Pour confectionner le corps

Découpe un triangle, coupe la pointe du haut. Plis le corps en deux. Rabats le haut et coupe une petite fente au milieu.




Etape 2 : Pour confectionner la tête

Fais un demi-cercle. Dessine la partie hachurée et découpe-la. Forme un entonnoir et agrafe les bords. Colle deux oreilles rondes et dessine les yeux. Colle la tête sur le corps.



Etape 3 : Pour confectionner les pattes

Découpe 4 ronds et plie-les en deux. Colle-les sur le corps de l'ours. Tu as terminé !



A toi de créer ta famille ours !