

les beaux tutos de



BULLE & KIKI

TUTO VA "BD!" N°1

Matériel :



- papier
- crayon
- gomme
- taille-crayon

©Création Lili Terrana- juillet 2020.

Bonjour!
Je m'appelle Bulle, et voici
mon assistant, Kiki ! Nous
te proposons de créer
toi-même ta BD, avec
quelques petits conseils !
C'est parti!



Salut !

Pour commencer, il faut réfléchir
à ce que tu veux raconter...
Tu aimes les histoires rigolotes,
les polars, les histoires d'horreur
la science-fiction,
les histoires d'amour ?
Ou alors...

... Les récits qui se déroulent dans le passé, de nos jours, dans le futur?



Fais des listes de mots liés à l'époque que tu as choisie, dessine des croquis des objets, de l'habitat (les maisons), des aliments, des vêtements, des expressions utilisées (groumpf, grrrr ou roaaarrrr pour la préhistoire, par exemple !)

Quelques exemples de croquis rapides :



Maintenant, il faut trouver ton personnage !

Joue avec des formes géométriques simples ! Ronds, carrés, triangles, en forme de haricots :
Échange les formes des têtes et des corps ! Fais en tout plein, remplis une feuille !



Pourquoi des formes simples ?


Parce que tu peux les reproduire, les répéter très facilement. Tu auras de la facilité et du plaisir à les dessiner !



Remplis au moins une page de dessins avec des ronds, des carrés, des formes de haricots, etc.

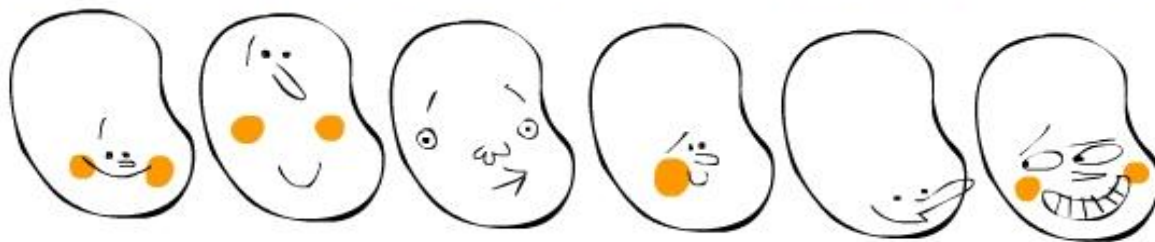
Combine différentes formes simples entre elles et joue avec les proportions (taille de la tête et du corps)

Essaye de créer des personnages différents les uns des autres (inventes-en des fins, des gros, des petits, des grands, etc.)




Choisis-en un que tu utiliseras durant tous les tutos "TUTO VA BD".

Amuse-toi à lui dessiner différentes formes de nez, d'yeux, de bouches, sourcils, en haut, en bas du visage, etc.



Il faut que tu adaptes ton personnage à l'époque et au genre d'histoire que tu as choisie. Ajoute-lui des détails simples qui transformeront rapidement tes personnages, comme dans l'exemple dessiné ci-dessous. En partant de la forme que tu as choisie, dessine : un homme, une femme, un vieillard, un enfant, un vampire, un marin, un monstre, un chevalier, etc.



AMUSE-TOI !

Dans le prochain tuto, nous nous intéresserons aux émotions et aux expressions de ton personnage, et comment créer une petite histoire !
En attendant, lis bien le message ci-dessous :

JEU CONCOURS BD avec les "TUTOS VA BD" de BULLE & KIKI !



A la fin des 4 tutos, un concours de BD te fera gagner des bons d'achat pour les BD de ton choix !
A bientôt, dessine bien !

"TUTO VA BD" est une série de tutos créés par Lili Terrana pour le service Familles et parentalité de la Ville de Mulhouse-Juillet 2020

